



ФЕДЕРАЛЬНАЯ СЛУЖБА
ГОСУДАРСТВЕННОЙ СТАТИСТИКИ

Платные услуги, оказанные населению Волгоградской области



январь-сентябрь 2022 года



ФЕДЕРАЛЬНАЯ СЛУЖБА
ГОСУДАРСТВЕННОЙ СТАТИСТИКИ

Платные услуги, оказанные населению

Волгоградской области

январь-сентябрь 2022 года

- 01 Динамика объема платных услуг населению
- 02 Структура объема платных услуг населению по видам услуг, в % к итогу
- 03 Изменение объема платных услуг населению по видам услуг, в % к предыдущему месяцу
- 04 Изменение объема платных услуг населению по видам услуг, к соответствующему месяцу 2021 года
- 05 Изменение объема платных услуг населению по видам услуг, в % к соответствующему периоду 2021 года





ФЕДЕРАЛЬНАЯ СЛУЖБА
ГОСУДАРСТВЕННОЙ СТАТИСТИКИ

Платные услуги, оказанные населению

Волгоградской области

январь-сентябрь 2022 года

- 06 Динамика объема бытовых услуг населению
- 07 Структура объема бытовых услуг населению по видам услуг, в % к итогу
- 08 Изменение объема бытовых услуг населению по видам услуг, в % к предыдущему месяцу
- 09 Изменение объема бытовых услуг населению по видам услуг, к соответствующему месяцу 2021 года
- 10 Изменение объема платных услуг населению по видам услуг, в % к соответствующему периоду 2021 года





ДИНАМИКА ОБЪЕМА ПЛАТНЫХ УСЛУГ НАСЕЛЕНИЮ*

Январь-сентябрь

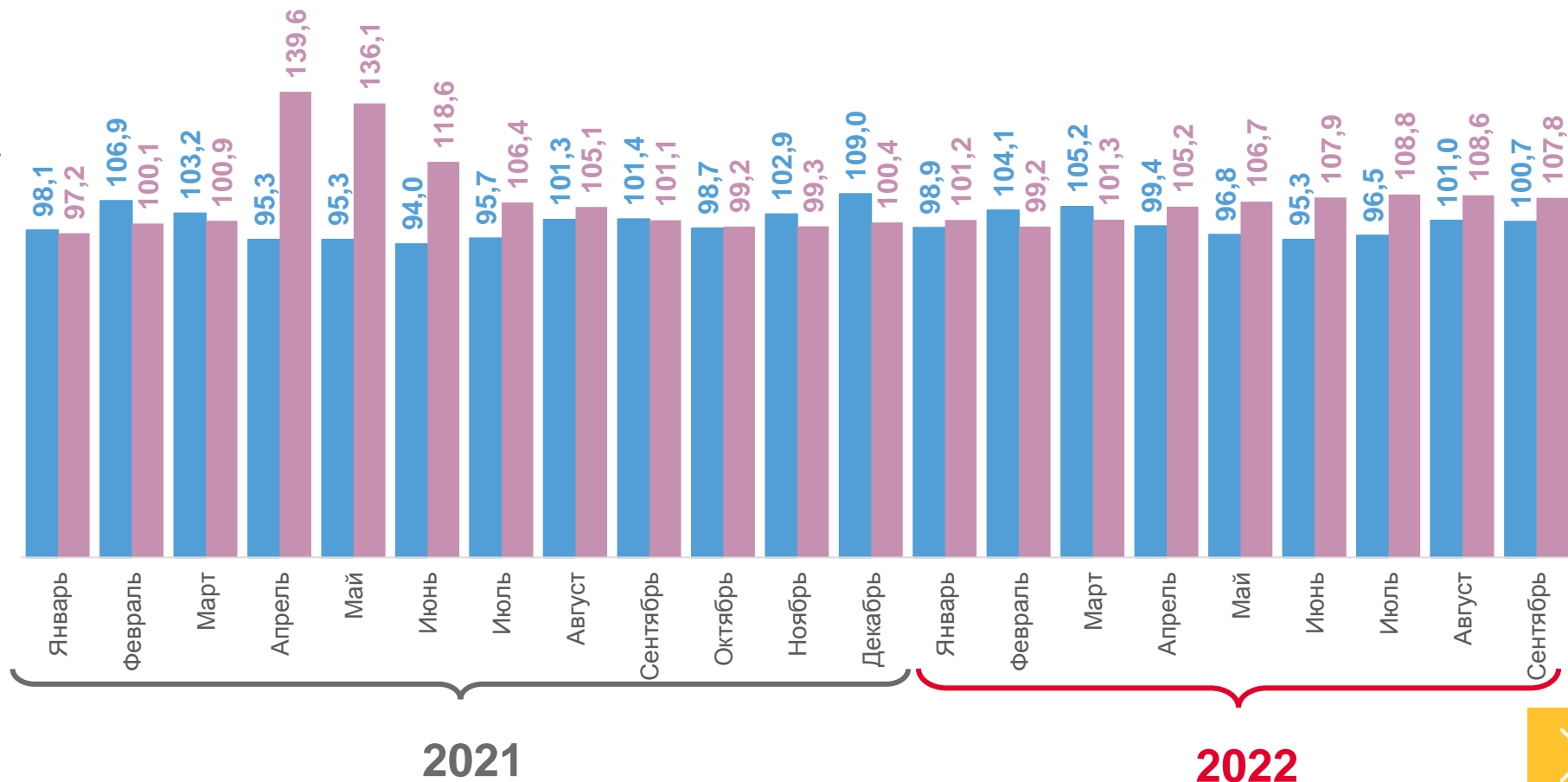
2022 года

Объем платных услуг населению

122,2 млрд рублей

в % к январю-сентябрю 2021 г.

105,0%



* В сопоставимых ценах.

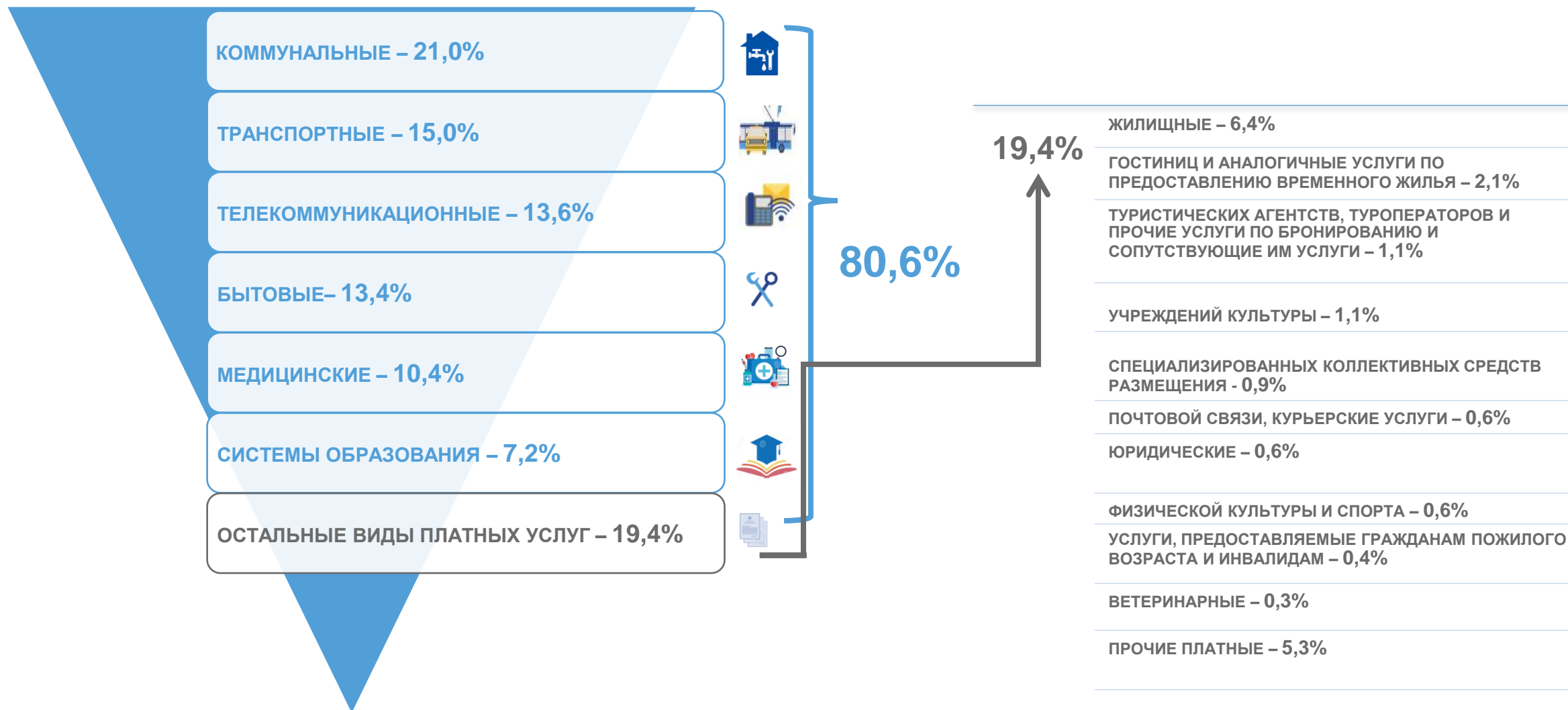
■ в % к предыдущему месяцу

■ в % к соответствующему месяцу предыдущего года



СТРУКТУРА ОБЪЕМА ПЛАТНЫХ УСЛУГ НАСЕЛЕНИЮ

по видам услуг, в % к итогу

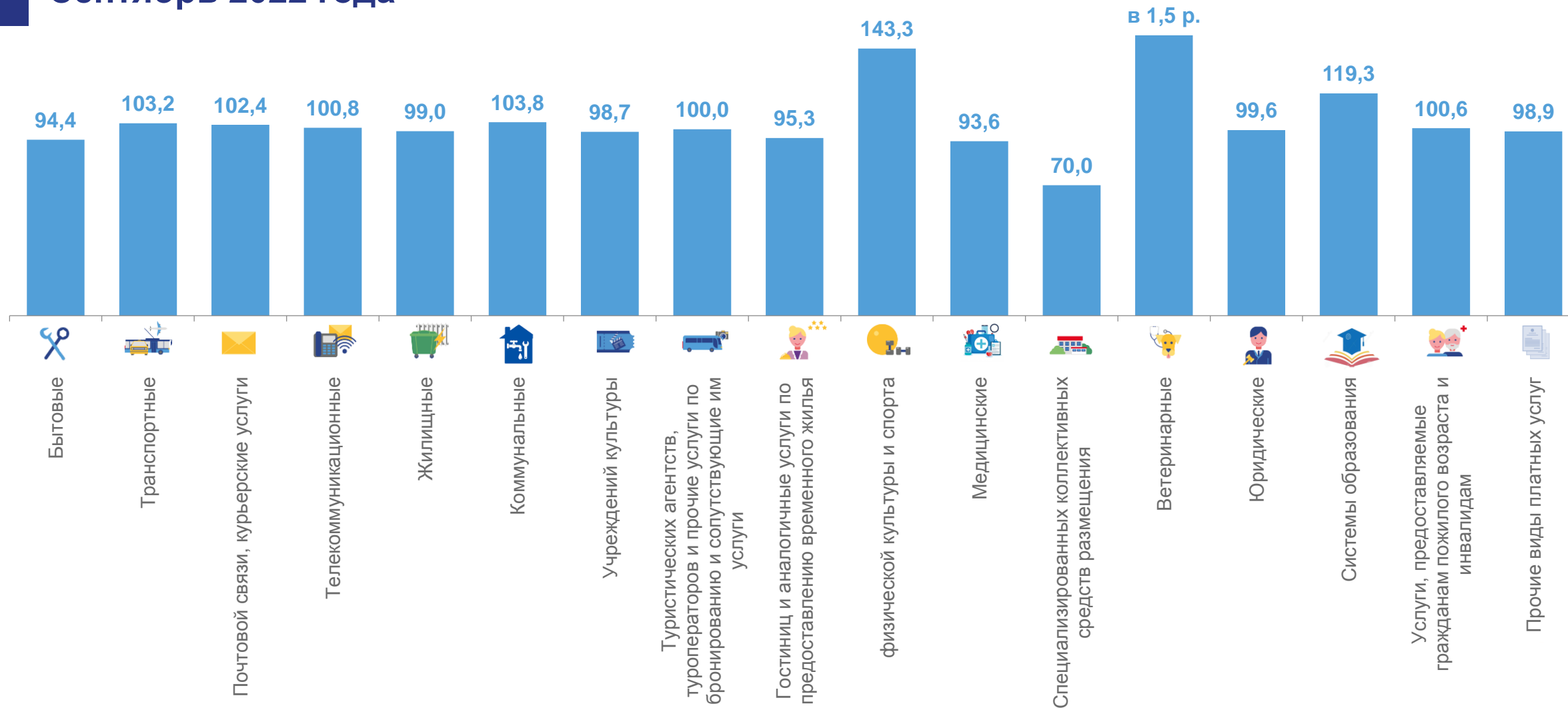




ИЗМЕНЕНИЕ ОБЪЕМА ПЛАТНЫХ УСЛУГ НАСЕЛЕНИЮ*

по видам услуг, в % к предыдущему месяцу

Сентябрь 2022 года



* В сопоставимых ценах.

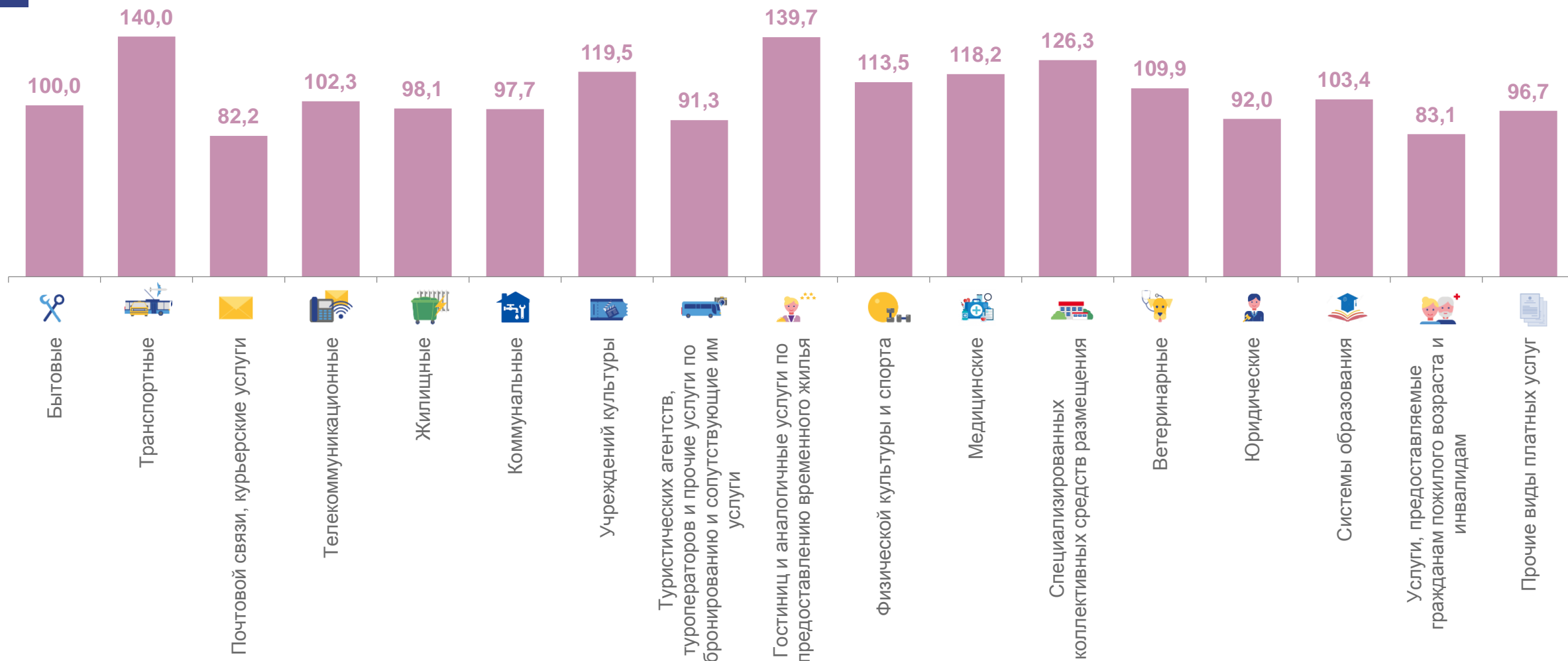




ИЗМЕНЕНИЕ ОБЪЕМА ПЛАТНЫХ УСЛУГ НАСЕЛЕНИЮ*

по видам услуг, в % к соответствующему месяцу 2021 года

Сентябрь 2022 года



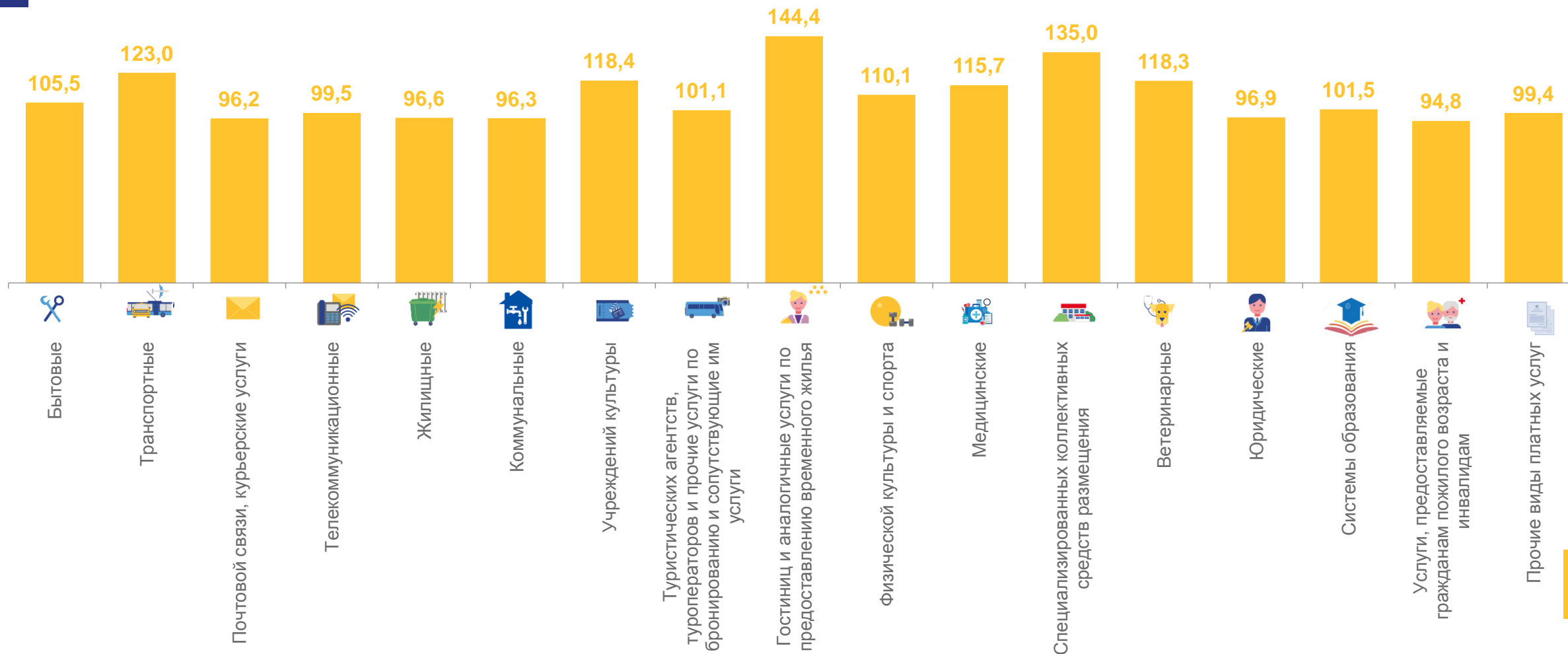
* В сопоставимых ценах.



ИЗМЕНЕНИЕ ОБЪЕМА ПЛАТНЫХ УСЛУГ НАСЕЛЕНИЮ*

по видам услуг, в % к соответствующему периоду 2021 года

Январь-сентябрь 2022 года



* В сопоставимых ценах.





ДИНАМИКА ОБЪЕМА БЫТОВЫХ УСЛУГ НАСЕЛЕНИЮ*

Январь-сентябрь

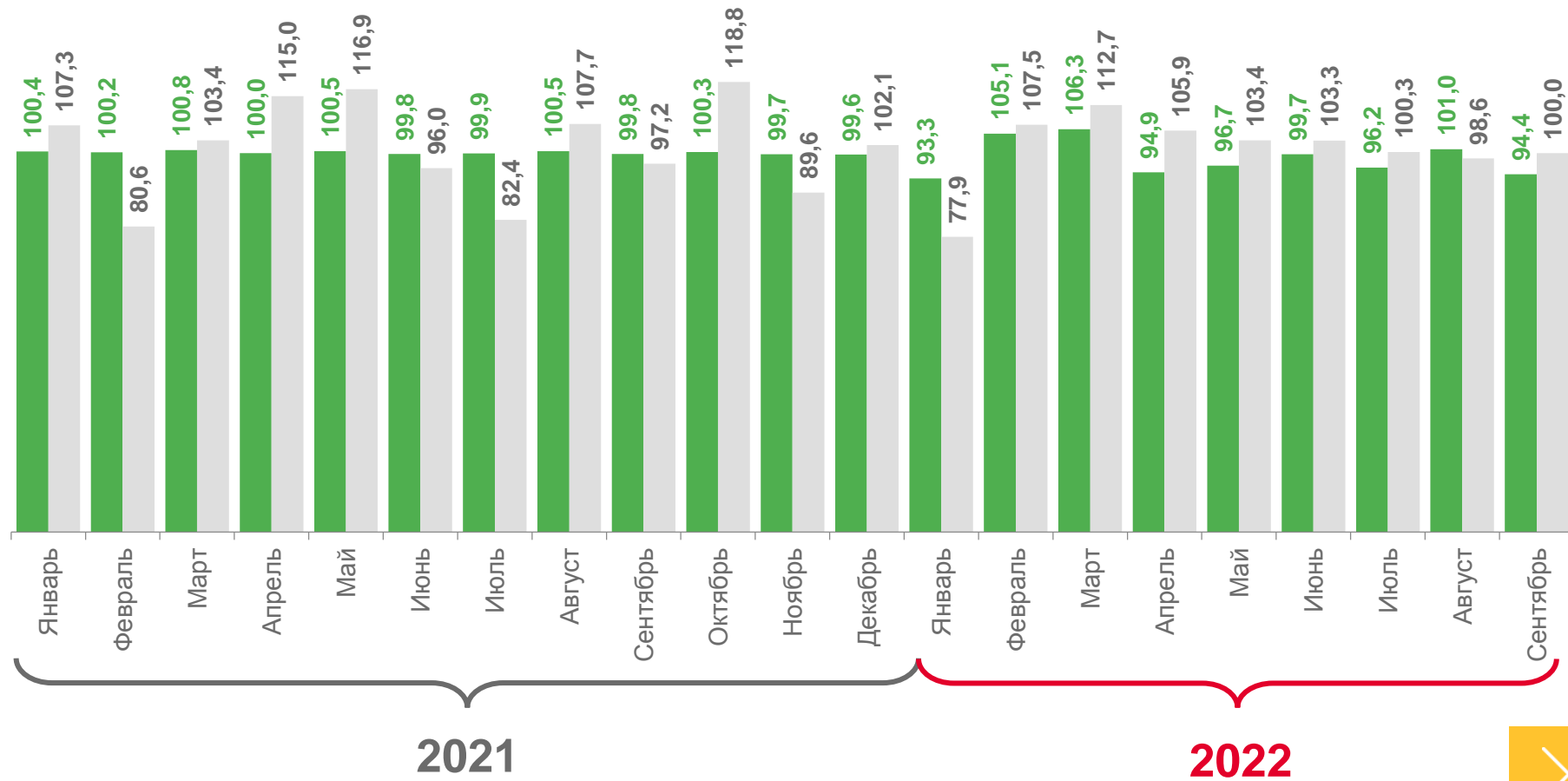
2022 года

Объем бытовых услуг населению

16,4 млрд рублей

в % к январю-сентябрю 2021 г.

105,5%



* В сопоставимых ценах.

■ в % к предыдущему месяцу

■ в % к соответствующему месяцу предыдущего года



СТРУКТУРА ОБЪЕМА БЫТОВЫХ УСЛУГ НАСЕЛЕНИЮ

по видам услуг, в % к итогу

ТЕХОБСЛУЖИВАНИЕ И РЕМОНТ ТРАНСПОРТНЫХ СРЕДСТВ, МАШИН И ОБОРУДОВАНИЯ – 34,4%



РЕМОНТ И СТРОИТЕЛЬСТВО ЖИЛЬЯ И ДРУГИХ ПОСТРОЕК – 17,0%



ПАРИКМАХЕРСКИЕ И КОСМЕТИЧЕСКИЕ УСЛУГИ – 15,4%



РИТУАЛЬНЫЕ УСЛУГИ – 8,0%



ИЗГОТОВЛЕНИЕ И РЕМОНТ МЕБЕЛИ – 4,8%



РЕМОНТ И ТЕХОБСЛУЖИВАНИЕ БЫТОВОЙ РАДИОЭЛЕКТРОННОЙ АППАРАТУРЫ, БЫТОВЫХ МАШИН И ПРИБОРОВ, РЕМОНТ И ИЗГОТОВЛЕНИЕ МЕТАЛЛОИЗДЕЛИЙ – 4,6%



ОСТАЛЬНЫЕ ВИДЫ БЫТОВЫХ УСЛУГ - 15,8%



84,2%

15,8%

УСЛУГИ ФОТОАТЕЛЬЕ – 2,5%

УСЛУГИ ПО АРЕНДЕ, ЛИЗИНГУ И ПРОКАТУ – 2,3%

РЕМОНТ И ПОШИВ ШВЕЙНЫХ, МЕХОВЫХ И КОЖАНЫХ ИЗДЕЛИЙ, ГОЛОВНЫХ УБОРОВ И ИЗДЕЛИЙ ТЕКСТИЛЬНОЙ ГАЛАНТЕРЕИ, РЕМОНТ, ПОШИВ И ВЯЗАНИЕ ТРИКОТАЖНЫХ ИЗДЕЛИЙ – 2,3%

УСЛУГИ САУН, БАНЬ И ДУШЕВЫХ – 2,1%

ХИМИЧЕСКАЯ ЧИСТКА И КРАШЕНИЕ, УСЛУГИ ПРАЧЕЧНЫХ – 0,7%

РЕМОНТ, ОКРАСКА И ПОШИВ ОБУВИ – 0,6%

ПРОЧИЕ ВИДЫ БЫТОВЫХ УСЛУГ – 5,3%

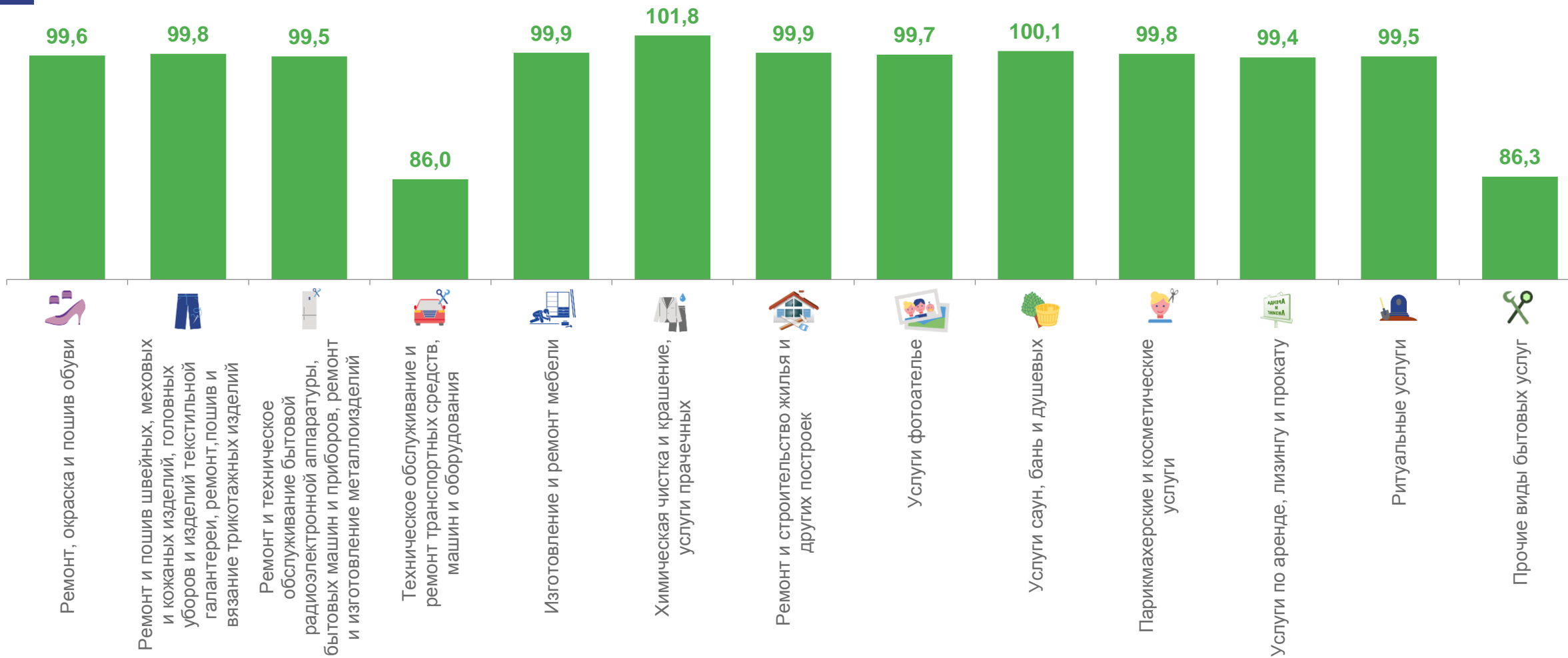




ИЗМЕНЕНИЕ ОБЪЕМА БЫТОВЫХ УСЛУГ НАСЕЛЕНИЮ*

по видам услуг, в % к предыдущему месяцу

Сентябрь 2022 года



* В сопоставимых ценах.

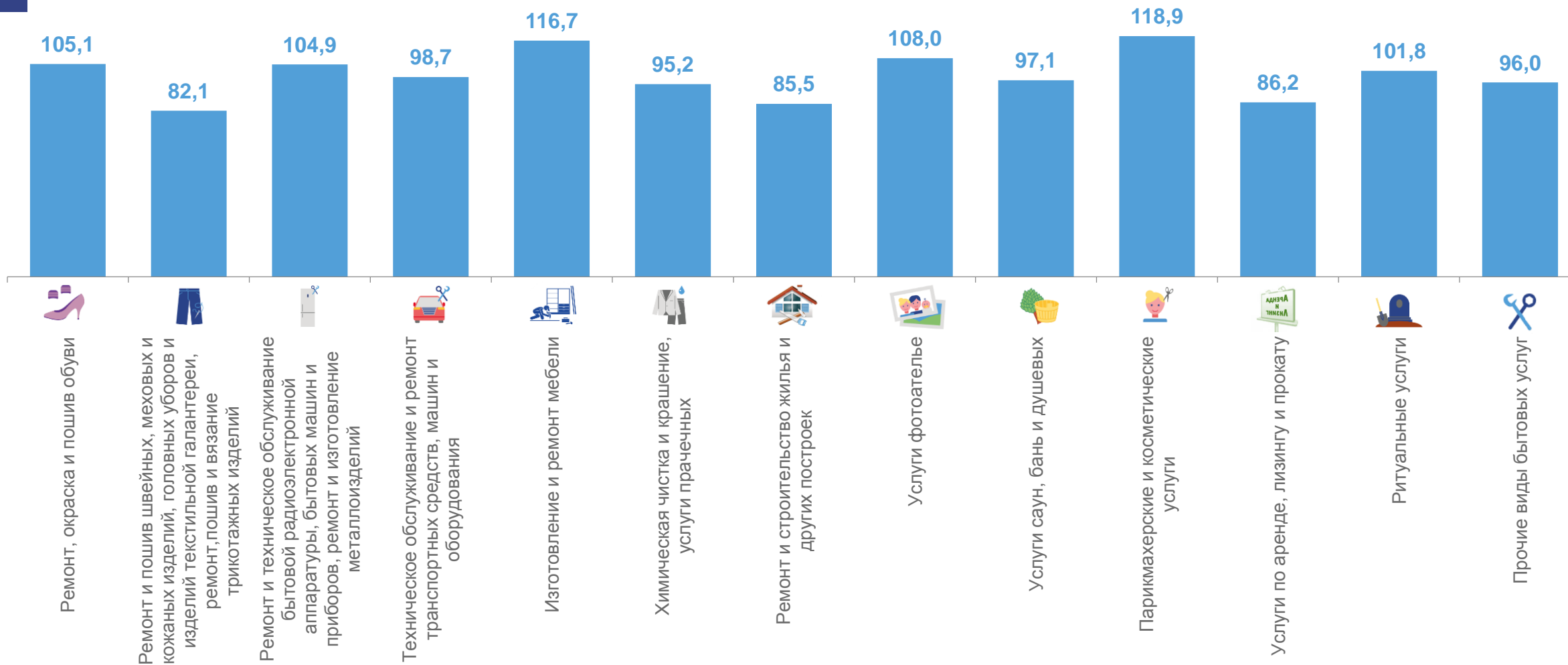




ИЗМЕНЕНИЕ ОБЪЕМА БЫТОВЫХ УСЛУГ НАСЕЛЕНИЮ*

по видам услуг, в % к соответствующему месяцу 2021 года

Сентябрь 2022 года



* В сопоставимых ценах.

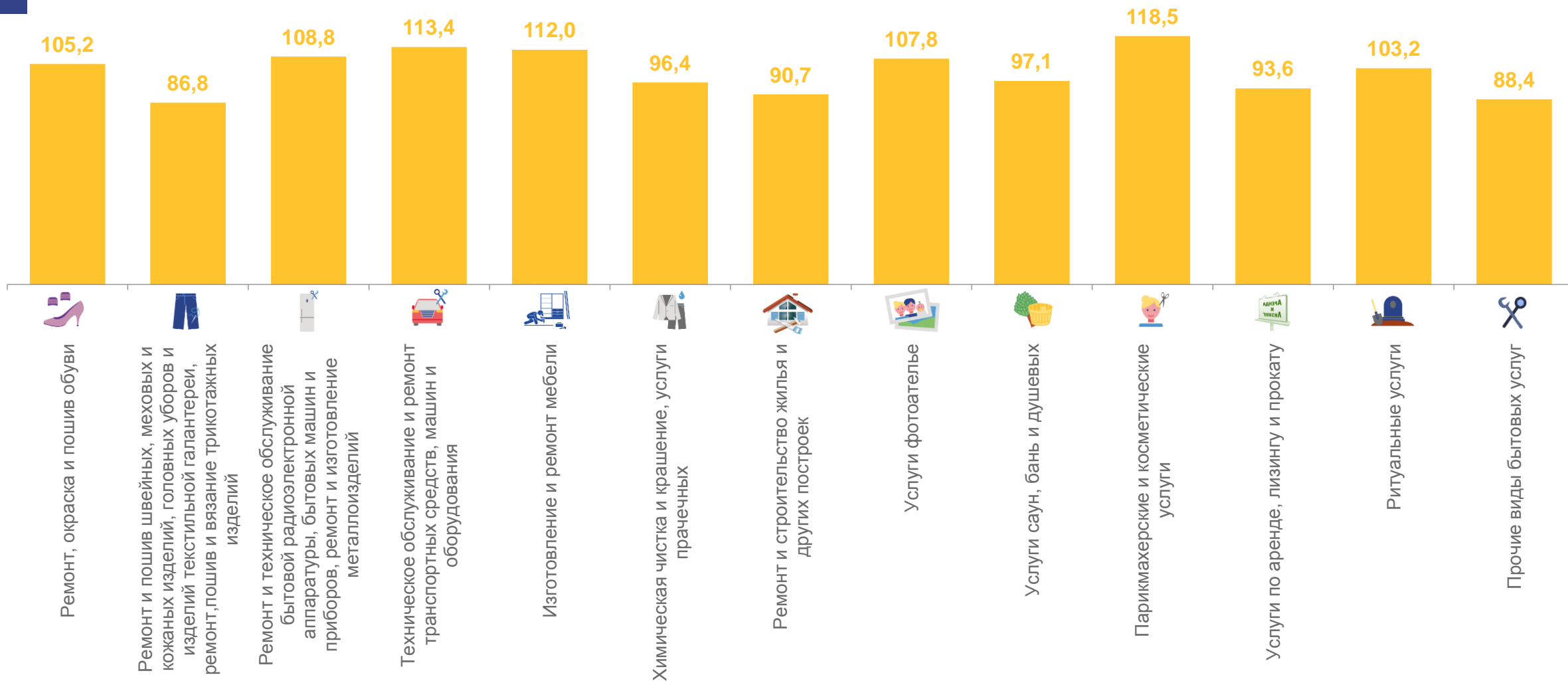




ИЗМЕНЕНИЕ ОБЪЕМА БЫТОВЫХ УСЛУГ НАСЕЛЕНИЮ*

по видам услуг, в % к соответствующему периоду 2021 года

Январь-сентябрь 2022 года



* В сопоставимых ценах.

